



Grammatica e lessico - Livello A1

Di Nadia Fiamenghi

Introduzione

Le attività che seguono sono pensate per apprendenti adulti di livello A1. Dopo un esercizio introduttivo volto a elicitare il lessico già noto relativo a negozi e prodotti, si propone un lavoro grammaticale focalizzato sul gruppo nominale. Al termine, un esercizio approfondisce il lessico relativo alle unità di misura delle quantità dei diversi prodotti. Inoltre il percorso, che segue una struttura organica, presenta materiali autentici e appartenenti al vissuto quotidiano degli apprendenti (volantino del supermercato, chat telefonica).

Suggerimenti per lo svolgimento dell'attività

In caso l'attività venga svolta in classe, si consiglia di proporre una correzione in coppia/piccolo gruppo prima di effettuare quella in plenum.

Referenze fotografiche

p. 2: OpenClipart-Vectors/Pixabay; luis2500gx/Pixabay; Mostafa Elturkey/Pixabay; OpenClipart-Vectors/Pixabay; OpenClipart-Vectors/Pixabay; OpenClipart-Vectors/Pixabay; Clker-Free-Vector-Images/Pixabay; david/Pixabay; OpenClipart-Vectors/Pixabay.

p. 4: Michela Giusto/Pixabay; OpenClipart-Vectors/Pixabay; OpenClipart-Vectors/Pixabay; nneem/Pixabay; OpenClipart-Vectors/Pixabay; Quique/Pixabay; OpenClipart-Vectors/Pixabay; OpenClipart-Vectors/Pixabay.

1. Dove compri queste cose? Scrivi il nome del negozio.


- macelleria • fruttivendolo • negozio di abbigliamento • supermercato • panificio
 • libreria • cartoleria • pescheria • negozio di elettrodomestici



1.



2.



3.



4.



5.




6.



7.



8.



9.

2. Leggi le frasi. Per ogni nome, sottolinea l'articolo e fai un quadrato intorno all'aggettivo, come negli esempi.

Oggi mangio il pollo fritto. La pizza è calda.

1. Aziz beve il caffè macchiato.
2. Le lezioni sono interessanti.
3. Mi piace la camicia gialla di Ester.
4. Quelle sono le studentesse senegalesi.
5. Gli studenti sono felici.
6. Scusi, dov'è la stazione centrale?
7. Quello è il supermercato preferito di George.
8. I libri sono cari.

Ricorda!

I nomi che hanno l'accento **NON** cambiano al singolare e al plurale.

*Stamattina ho bevuto un **caffè** (singolare)
 Stamattina ho bevuto due **caffè** (plurale)*

*Bergamo è una **città** italiana. (singolare)
 Bergamo e Napoli sono due **città** italiane. (plurale)*



3. Completa la tabella con i nomi dell'esercizio 2.

Il nome e l'aggettivo		
	Maschile	Femminile
Singolare	Finisce in <i>-o</i> :	Finisce in <i>-a</i> :
	Finisce in <i>-e</i> :	Finisce in <i>-e</i> :
Plurale	Finisce in <i>-i</i> :	Finisce in <i>-e</i> :
		Finisce in <i>-i</i> :

4. Completa le regole e gli esempi con gli articoli indeterminativi (*un, una, un', uno*).

Regola	Esempio
1. Si usa + nome maschile che inizia per consonante. + nome maschile che inizia per vocale. <i>libro</i> <i>uomo</i> .
2. Si usa + nome maschile che inizia per s, z, gn, x, y. <i>zaino</i> .
3. Si usa + nome femminile che inizia per consonante. <i>mela</i> .
4. Si usa + nome femminile che inizia per vocale. <i>insalata</i> .











5. Completa le regole e gli esempi con gli articoli determinativi (*il, lo, la, l', i, gli, le*).

Regola	Esempio
1. Si usa + nome maschile singolare che inizia per consonante. <i>pane</i> .
2. Si usa + nome maschile o femminile singolare che inizia per vocale. <i>uovo</i> <i>arancia</i> .
3. Si usa + nome femminile che inizia per consonante. <i>mela</i> .
4. Si usa + nome maschile singolare che inizia per s, z, gn, x, y. <i>yogurt</i> .
5. Si usa + nome femminile singolare che inizia per consonante. <i>pizza</i> .
6. Si usa + nome maschile plurale. <i>fagioli</i> .
7. Si usa + nome femminile plurale. <i>fragole</i> .
8. Si usa + nome maschile plurale che inizia per s, z, gn, x, y o per vocale. <i>sconti</i> <i>ipermercati</i> .



6. Completa il volantino del supermercato con le desinenze.

<p>Olive verd..... € 2,50 € 2,00 250gr</p>		<p>Tè verd..... € 1,95 € 1,30 25 filtri</p>	
<p>Pasta fresc..... (formati assortiti) € 1,49 € 1,00 250 gr</p>		<p>Detersivo liquid..... € 2,95 € 2,10 25 lavaggi</p>	
<p>Mele ross..... € 2,00 € 1,50 Sacco 2 kg</p>		<p>Peperoni giall..... € 2,80/kg € 1,40/kg</p>	
<p>Vino bianc..... € 10,50 € 8,00 75cl</p>		<p>Carne bovin..... € 8,50/kg € 7,00/kg</p>	

7. Scrivi l'articolo determinativo davanti ai nomi dell'esercizio 6.

1. olive nere.
2. pasta integrale.
3. mele gialle.
4. vino rosso.
5. tè nero.
6. detersivo igienizzante.
7. peperoni verdi.
8. carne fresca.



8. Completa gli SMS con gli articoli indeterminativi.

Andy

Ehi, oggi faccio la spesa. Serve qualcosa?

Lea

Bravo fratellino, bella idea! Prendi pacco di biscotti, per favore?

Mamma

Anche chilo di zucchine.

Andy

Ok, serve altro?

Papà

..... vaschetta di bresaola e litro di latte.

Lea

Andy! Mi serve anche penna blu per la scuola!

Andy

Va bene... mamma, io per me prendo insalata già pronta, così la mangio in università domani.

Mamma

Ok. Prendi anche confezione di uova e flacone di detersivo. Ah! E tubetto di maionese.

Andy

Quante cose... Lea, vieni con me? 😊



9. Sottolinea la parola giusta.

1. Un *litro* / *chilo* / *etto* di acqua minerale.
2. Una *vaschetta* / *fetta* / *scatola* di gelato.
3. Un *barattolo* / *tubetto* / *pacco* di patate.
4. Un *flacone* / *chilo* / *tubetto* di shampoo.
5. Una *risma* / *vaschetta* / *confezione* di cioccolatini.
6. Un *pacco* / *pezzo* / *litro* di pasta.



CHIAVI

Es. 1: 1. negozio di abbigliamento | 2. negozio di elettrodomestici | 3. pescheria | 4. macelleria | 5. supermercato | 6. libreria | 7. cartoleria | 8. panificio | 9. fruttivendolo.

Es. 2: 1. Aziz beve il caffè macchiato. | 2. Mi piace la camicia gialla di Ester. | 3. Quelle sono le studentesse senegalesi. | 4. Scusi, dov'è la stazione centrale? | 5. Quello è il supermercato preferito di George. | 6. Le lezioni sono interessanti. | 7. I libri sono cari. | 8. Gli studenti sono felici.

Es. 3: **maschile singolare:** supermercato (finisce in -o), caffè (finisce in -e) | **femminile singolare:** camicia (finisce in -a), stazione (finisce in -e) | **maschile plurale:** studenti (finisce in -i) | **femminile plurale:** studentesse (finisce in -e), lezioni (finisce in -i).

Es. 4: 1. un | 2. uno | 3. una | 4. un'.

Es. 5: 1. il | 2. l' | 3. lo | 4. la | 5. i | 6. le | 7. gli.

Es. 6: verdi, fresca, rosse, bianco, verde, liquido, gialli, bovina.

Es. 7: 1. le | 2. la | 3. le | 4. il | 5. il | 6. il | 7. i | 8. la.

Es. 8: un, un, una, un, una, una, una, un, un.

Es. 9: 1. litro | 2. vaschetta | 3. pacco | 4. flacone | 5. confezione | 6. pacco.